



Catégorie: Coffre-fort électronique

Item Web: SF1000

Couleur: Beige (comme indiqué)

* Couleurs supplémentaires disponibles sur demande avec MOQ de x200 unités

Description: L'utilisation conviviale de ce coffre, jumelée à un degré élevé de fiabilité et de fonctionnalité, en fait un accessoire idéal peu importe le contexte. La serrure électronique est programmable avec un code PIN individuel à 4 chiffres qui se réinitialise chaque fois que la porte est ouverte, ce qui en fait un coffre d'hôtel idéal.



Serrure à combinaison électronique avec écran DEL clair alimenté par 4 piles AA de 1,5V. Message automatique "batterie faible". Logement de batterie à accès rapide.



Assez large pour accueillir la plupart des ordinateurs portables de 15".



Code PIN programmable de 4 chiffres avec fonction de réinitialisation automatique du code lorsque la porte est ouverte. Verrouillage automatique de 15 minutes après 3 échecs d'ouverture. Clavier conforme ADA.



Les verrous motorisés ouvrent / verrouillent la porte automatiquement après avoir saisi le bon code PIN à 4 chiffres.



Clé de secours et code maître du directeur de l'hôtel en cas d'oubli du code utilisateur (2 clés fournies).



Piste de vérification montrant les 200 dernières ouvertures et fermetures du coffre-fort. Optionnel - lecteur portatif (CEU) requis.



Deux (2) verrous motorisés en acier massif de 20 mm offrent davantage de sécurité.







Convient pour le montage sur une étagère, un mur ou au sol avec piédestal (boulons inclus).





- Construction:**
- Système de verrouillage motorisé
 - Porte encastrée en acier laminé à froid
 - Boîtier en acier de calibre 13
 - Charnières invisibles
 - Accès d'urgence dissimulé
 - Revêtement en poudre cuite résistant à l'abrasion

T: 1-855-363-2221 | info@hotelsafescanada.com | F: 450-263-2002

www.hotelsafescanada.com

CARACTÉRISTIQUES

 Externe		 Interne		 Emballage		 Poids	
HxLxP (mm)	HxLxP (po)	HxLxP (mm)	HxLxP (po)	HxLxP (mm)	HxLxP (po)	kgs	lbs
195x430x370	7.7x16.9x14.6	191x426x295	7.5x16.8x11.6	205x445x395	8.1x17.5x15.6	14	31

 Capacité		 Porte		 Corps		 Étagère	
L	cu.ft	mm	po	mm	po	mcx	
24	0.85	3	0.12	2	0.08	0	

- Accessoires :**
- Instructions d'autocollant bilingue (anglais / français) - Inclus
 - Clé mécanique d'urgence - Inclus
 - Appareil portatif électronique pour piste d'audit et ouverture d'urgence (CEU) – Optionnel
 - Piédestaux en acier de couleur assortie - Optionnel
- disponible**